

**POR QUE**



**NÃO GOSTA DE MIM?**

**- CADERNO DE ATIVIDADES EDUCATIVAS -**

## APRESENTAÇÃO

Este *Caderno de atividades educativas* é um material complementar ao livro *Por que Nico não gosta de mim?*

Acesse em:

[https://sgbeduca.sgb.gov.br/criancas\\_historias\\_nico.html](https://sgbeduca.sgb.gov.br/criancas_historias_nico.html)

O livro foi desenvolvido como uma ação do Comitê Permanente de Pró-Equidade e Diversidade e lançado pelo projeto SGBEduca, do Serviço Geológico do Brasil, iniciativa voltada à disseminação do conhecimento em geociências, especialmente para crianças e jovens. A obra também integra as iniciativas do Grupo Unidos pela Neurodiversidade do SGB, que atua na promoção da inclusão no ambiente de trabalho

A narrativa tem como propósito estimular, entre as crianças, reflexões sobre o autismo, além de promover empatia, diversidade, amizade e inclusão.



De forma acessível, convida os pequenos leitores a mergulharem na perspectiva do outro e a compreenderem as diferenças de maneira acolhedora, funcionando também como um guia orientativo para famílias e professores. O livro é de autoria das empregadas do SGB Claudia Lopes, Nelma Botelho e Rafaela Viana, com ilustra-

ções de Claudia Lopes.

As propostas de roteiro e atividades lúdico-pedagógicas, foram elaboradas para apoiar mediadores de leitura, bem como famílias e professores. Buscando estimular diálogos e aprendizagens sobre o tema, incentivar a criatividade colaborando com o trabalho coletivo em prol da inclusão.



Boas descobertas!

## SUGESTÃO DE ROTEIRO DE ATIVIDADES

### **Público-alvo:**

Crianças da educação infantil e fundamental I

### **Objetivo:**

Apresentar o tema do autismo de forma lúdica, despertando a curiosidade das crianças e promovendo uma compreensão inicial sobre a temática.

### **Primeiro momento**

#### **Contaçõ de História**

Passo a passo:

1. Inicie com uma roda de boas-vindas. Converse com as crianças sobre como cada pessoa tem um jeito especial de ser (cor do cabelo, voz, brincadeiras favoritas etc.), mostrando que todos possuem características únicas.
2. Faça a leitura do livro Por que Nico não gosta de mim?
3. Realize a contaçõ de estória, fazendo pausas que permitam a interaçõ das crianças. Para animar, podem ser utilizados dedoches, imagens ampliadas, projeçõ em tela ou bonecos.
4. Faça perguntas, incentive todos a compartilharem suas ideias, exemplos e vivências, ouvindo com atençõ e demonstrando empatia.

### **Segundo momento**

#### **Atividade lúdica**

Passo a passo:

1. Imprima e distribua a atividade que utilizará com o grupo
2. Distribua lápis de cor ou giz de cera para os participantes
3. Durante a atividade, circule entre as crianças, conversando individualmente, reforçando o tema.
4. Organize um espaço de exposiçõ das produções, elogie e destaque que cada atividade ficou diferente e única. Mostre que as diferenças tornam o resultado ainda mais especial.

### **Terceiro momento**

#### **Encerramento Afetivo: Amizade é coisa boa**

1. Reúna as crianças novamente e faça uma "chuva de carinho": todos dizem palavras boas que diriam ao personagem Nico.
2. Faça uma roda e finalize cantando juntos uma música que reforce a amizade e diversidade.

#### **Sugestõ de música:**

Somos diferente

<https://open.spotify.com/track/44xSbuiz7rJxcQFNI2YX-JE?si=X51cUKzBQjeATbptwhytoA>

Normal é Ser Diferente

[https://www.youtube.com/watch?v=oueAfq\\_XJrg](https://www.youtube.com/watch?v=oueAfq_XJrg)

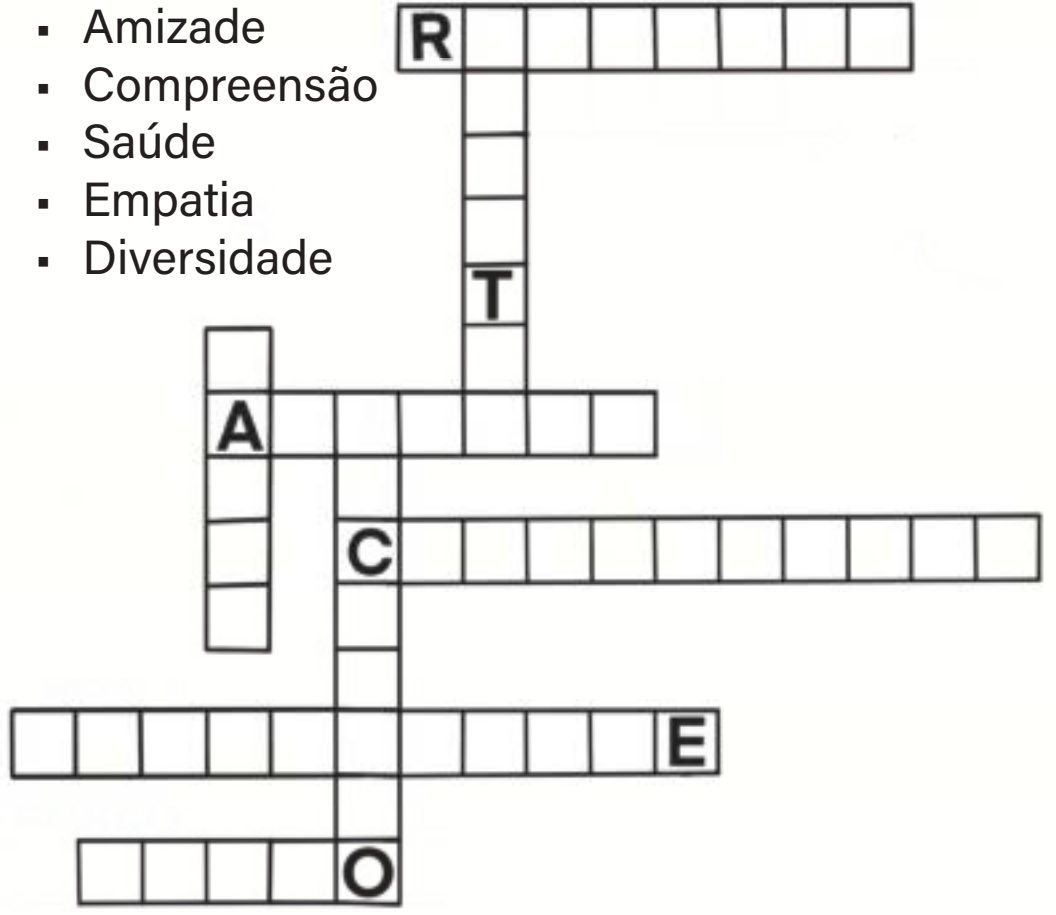


Nico adora observar! Circule as 7 diferenças entre as imagens.



Use as dicas abaixo e complete a cruzadinha da inclusão:

- Respeito
- União
- Inclusão
- Amizade
- Compreensão
- Saúde
- Empatia
- Diversidade






Encontre as palavras e ajude Nico a completar o desafio:  
 CORRER, BRINCAR, ALEGRIA, INCLUSÃO, SORRIR, DINOSSAURO



P	I	N	C	L	U	S	Ã	O	N	M	T
D	R	I	N	F	A	X	Z	N	A	W	Q
L	P	T	O	G	N	O	O	H	A	A	U
A	O	A	R	E	A	D	R	L	H	O	A
K	P	P	Q	L	G	L	U	E	V	N	Ç
C	O	M	R	U	E	E	A	E	Ã	O	N
D	T	E	N	F	C	A	S	N	A	W	R
Ç	Á	L	O	D	A	R	S	A	P	G	E
P	R	E	T	J	A	S	O	R	R	I	R
Z	E	D	I	V	A	Y	N	A	W	F	R
L	C	A	E	H	I	Ã	I	T	Y	A	O
A	I	Q	P	E	R	V	D	C	A	M	C
E	U	R	S	K	G	T	I	B	E	A	M
D	T	B	E	F	E	T	D	E	H	L	I
Ú	A	N	R	T	L	R	E	T	A	Y	Z
B	R	I	N	C	A	R	R	E	Ç	A	R
S	O	A	N	A	C	Y	W	P	A	H	C
F	D	I	V	E	N	S	I	D	A	D	E



Nico precisa ir para a escola, ajude-o a encontrar o caminho.

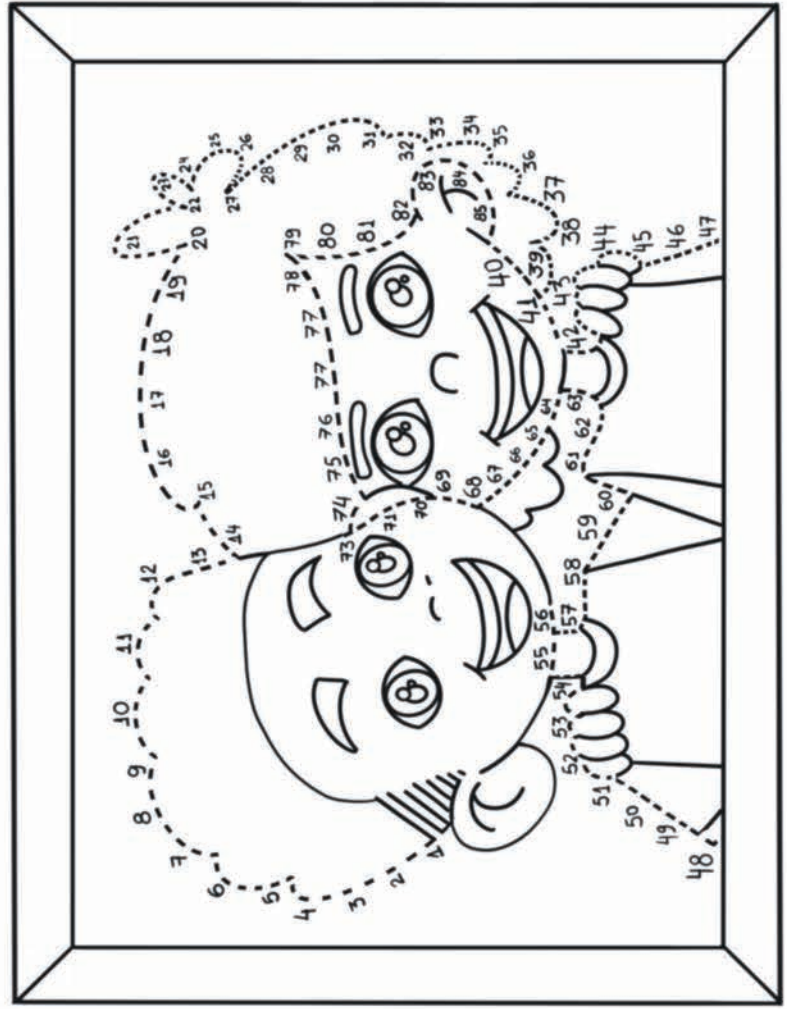




















Nico e Dudu estão se divertindo jogando.  
Vamos colorir a imagem para ficar mais divertida?



Siga a ordem dos números, ligue os traços e veja a figura aparecer.



Olhe as figuras da primeira linha e desene a que ainda não apareceu em cada espaço. Fique esperto: cada figura só pode aparecer uma vez por linha.

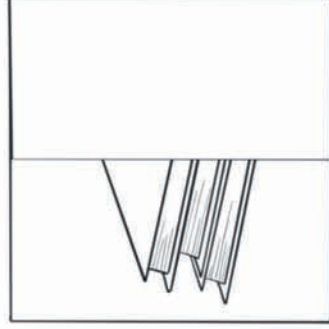
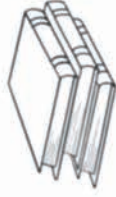

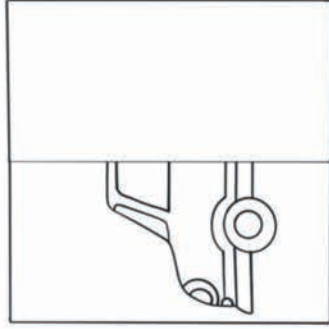
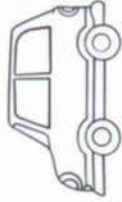



Lembre dos personagens e ligue cada um a sua sombra.





Complete as figuras desenhando a sua metade.



Complete a sequência desenhando a fruta que está faltando.

